

# ATP 300 PRO

# ATP 600 PRO



## InstructieKaart

### Instructievideo's

Digitale versie: klik op de QR-codes

#### Inktfolie plaatsen

In deze video leggen we uit hoe je een rol inktfolie plaatst in de ATP-300/600 Pro.

Scan de QR-code met je smartphone



#### Labels plaatsen

In deze video leggen we uit hoe je een rol labels plaatst in de ATP-300/600 Pro.

Scan de QR-code met je smartphone



#### Printer reinigen

Reinigen van de printkop en doorvoerrol van de ATP-300/600 Pro.

Scan de QR-code met je smartphone



### Gebruikershandleiding

Download de gebruikershandleiding van de ATP-300/600 Pro via onderstaande link:

[www.qr-altec.nl/atp-300-600pro](http://www.qr-altec.nl/atp-300-600pro)



Support nodig?

 +31 (0)78 615 20 33  [info@altec.nl](mailto:info@altec.nl)

**ALTEC**  
INDUSTRIAL IDENTIFICATION



# ATP 300 PRO

# ATP 600 PRO

## InstructionSheet

### Instruction videos

Digital version: click on QR-codes

#### Place ink ribbon

In this video we show you how to place an ink ribbon in your ATP-300/600 Pro printer.

Scan the QR-code with your smartphone



#### Place labels

In this video we show you how to place a roll of labels in your ATP-300/600 Pro printer.

Scan the QR-code with your smartphone

#### Maintenance

How to clean the print head and rubber roll of your ATP-300/600 pro printer.

Scan the QR-code with your smartphone





### User manual

Download the ATP-300/600 Pro user manual with the link below:

[www.qr-altec.nl/atp-300-600pro/?lang=en](http://www.qr-altec.nl/atp-300-600pro/?lang=en)



### Need support?

 +31 (0)78 615 20 33  [info@altec.nl](mailto:info@altec.nl)

**ALTEC**  
INDUSTRIAL IDENTIFICATION